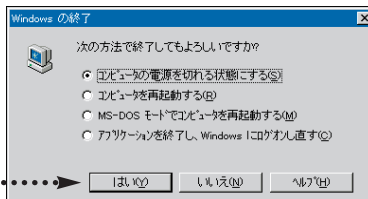
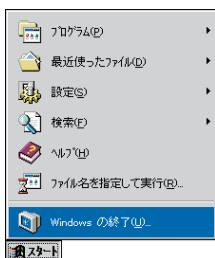


はじめにお読みください


- 1 CDを挿入して、「Windows 対応 NI-488.2 ソフトウェアをインストール」を選択します。




- 2 コンピュータを終了して、電源を切ります。



コンピュータの電源を切る



- 3 ハードウェアをインストールして^(注)、コンピュータの電源を入れます。



または



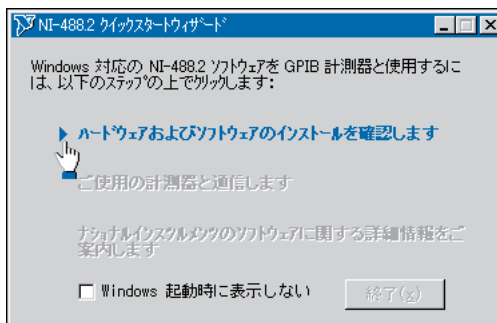
コンピュータの電源を入れる



(裏へ続く)

^(注) ハードウェアのインストール方法については、『GPIBハードウェアガイド』を参照してください (CDの「ドキュメントを表示」からご利用いただけます)。

4 「NI-488.2 クイックスタートウィザード」を実行します。



メモ Windows NT をご使用の場合は、まず、GPIBインタフェースを設定してください。
GPIBインタフェースを構成するをクリックすると開始することができます。



インターネットサポート

サポート電子メール: supportjapan@ni.com

電子メール: infojapan@ni.com

FTPサイト: <ftp.ni.com>

日本語ホームページ: <http://www.ni.com/jp>

電話サポート

Tel : 03-5472-2981

Fax : 03-5472-2977

海外オフィス

イスラエル 972 0 3 6393737、イタリア 39 02 413091、インド 91 80 535 5406、英国 44 0 1635 523545、オーストラリア 61 2 9672 8846、オーストリア 43 0 662 45 79 90 0、オランダ 31 0 348 433 466、カナダ (オタワ) 613 233 5949、カナダ (カルガリー) 403 274 9391、カナダ (ケベック) 514 694 8521、カナダ (トロント) 905 785 0085、カナダ (バンクーバー) 514 685 7530、カナダ (モントリオール) 514 288 5722、韓国 82 02 3451 3400、ギリシャ 01 42 96 427、シンガポール 65 6 226 5886、スイス 41 56 200 51 51、スウェーデン 46 0 8 587 895 00、スペイン 34 91 640 0085、スロベニア 386 3 425 4200、台湾 886 2 2528 7227、中国 86 21 6555 7838、チェコ 42 02 2423 5774、デンマーク 45 45 76 26 00、ドイツ 49 0 89 741 31 30、ニュージーランド 64 09 914 0488、ノルウェー 47 0 32 27 73 00、フィンランド 385 0 9 725 725 11、フランス 33 0 1 48 14 24 24、ベルギー 32 0 2 757 00 20、ブラジル 55 11 3262 3599、ポーランド 48 0 22 3390 150、ポルトガル 351 210 311 210、香港 2645 3186、マレーシア 603 9059 6711、南アフリカ 27 0 11 805 8197、メキシコ 001 800 010 0793、ロシア 7 095 238 7139

National Instruments™、ni.com™、NI-488.2™ は National Instruments Corporation の商標です。
記載されている製品名および会社名は、該当各社の商標または商号です。

National Instrumentsの製品を保護する特許については、「ヘルプ」→「特許」を選択すると表示される製品情報（該当する場合）、このCDにある `patents.txt` ファイル（該当する場合） および/または `ni.com/patents` を参照してください。



322484B-01

0103